

**INSTRUCCIONES DE USO DE
SPRAVATO®
(SPRAH VAH' TOE) CIII
(esketamina)
Dispositivo de pulverización nasal**



28 mg por dispositivo

Cada dispositivo administra dos pulverizaciones que contienen un total de 28 mg de esketamina.

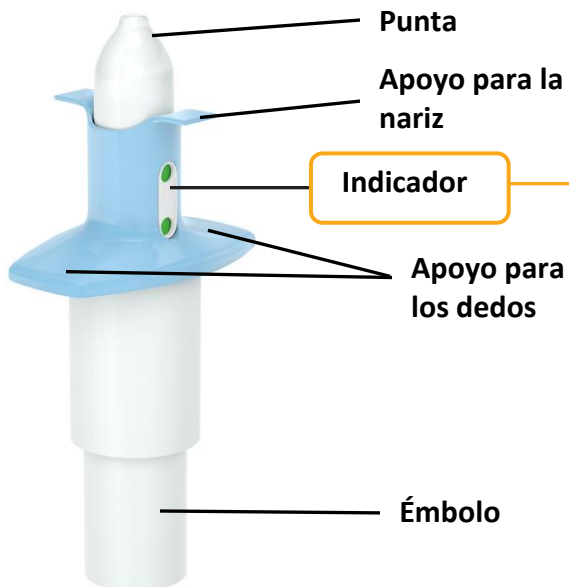
Importante

Este dispositivo está diseñado para que lo administre el paciente, **bajo la supervisión de un profesional de la salud**. Lea estas Instrucciones de uso en su totalidad antes de capacitar y supervisar al paciente.

 **¿Necesita ayuda?**

Para solicitar mayor asistencia o dejar sus comentarios, llame al número 800-JANSSEN (800-526-7736).

Dispositivo de pulverización nasal



Cada dispositivo administra dos pulverizaciones que contienen un total de 28 mg de esketamina.

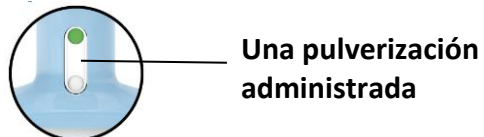
Indicador

Un dispositivo contiene 2 pulverizaciones. (1 pulverización para cada fosa nasal)

2 puntos verdes
(0 mg administrados)



1 punto verde




Sin puntos verdes
Dos pulverizaciones (28 mg) administradas



Paso 1 **Prepárese**

Solo antes del primer dispositivo:



Indique al paciente que se suene la nariz **solo antes del primer dispositivo.**

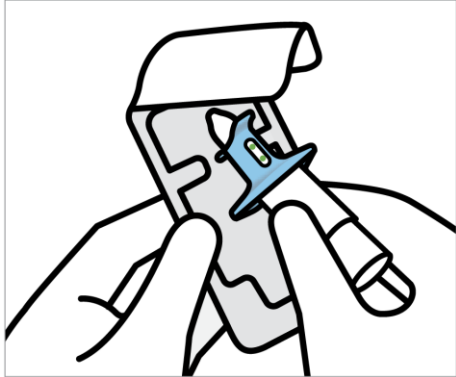


Confirme la cantidad necesaria de dispositivos.

56 mg = 2 dispositivos

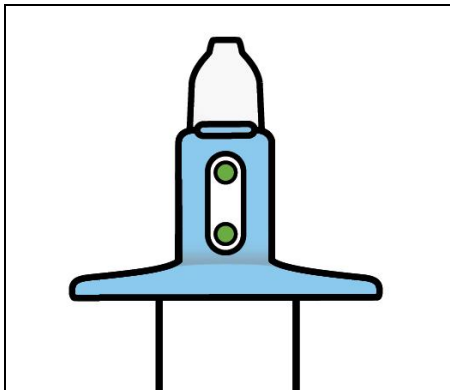
84 mg = 3 dispositivos

Paso 2 ▶ Prepare el dispositivo



Profesional de atención médica:

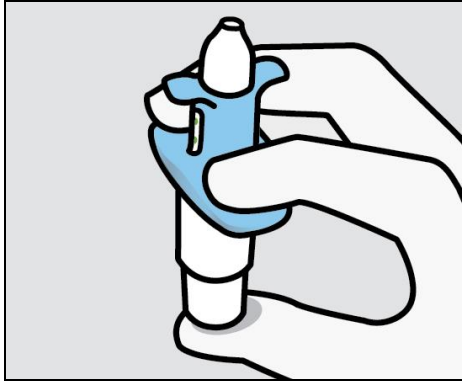
- Compruebe la fecha de caducidad ("EXP"). Si ha caducado, consiga un dispositivo nuevo.
- Abra el blíster y saque el dispositivo.



Profesional de atención médica:

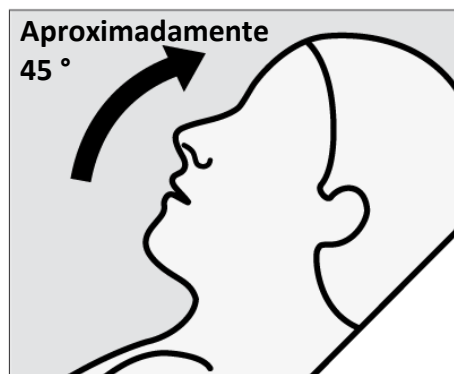
- **No cebe el dispositivo.** Esto puede causar la pérdida del medicamento.
- Compruebe que el indicador muestre **2 puntos verdes**. Si no es así, deseche el dispositivo y consiga uno nuevo.
- Entregue el dispositivo al paciente.

Paso 3 ▶ Prepare al paciente



Indique al paciente que:

- Sostenga el dispositivo como se muestra, con el pulgar apoyado suavemente en el émbolo.
- **No** presione el émbolo.

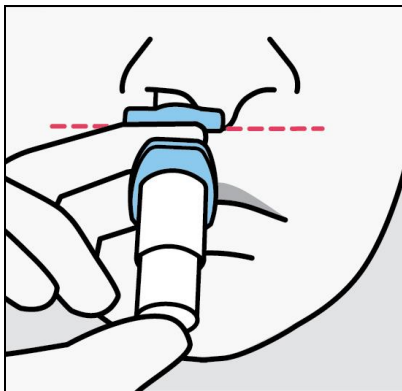


Indique al paciente que:

- Incline la cabeza hacia atrás a un ángulo de unos **45 grados** durante la administración para mantener el medicamento dentro de la nariz.

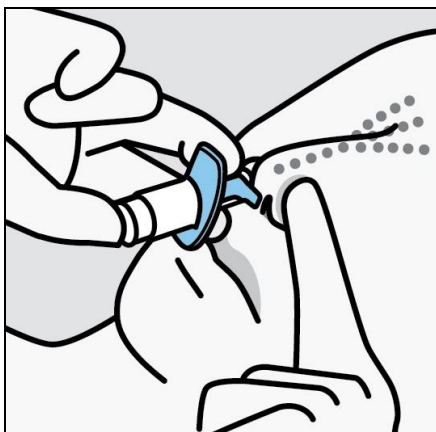
Paso 4

El paciente pulveriza una vez en cada fosa nasal



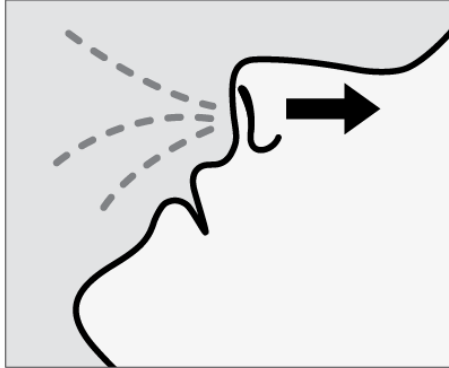
Indique al paciente que:

- Inserte la punta directamente en la **primera fosa nasal**.
- El apoyo para la nariz debe tocar la **piel entre las fosas nasales**.



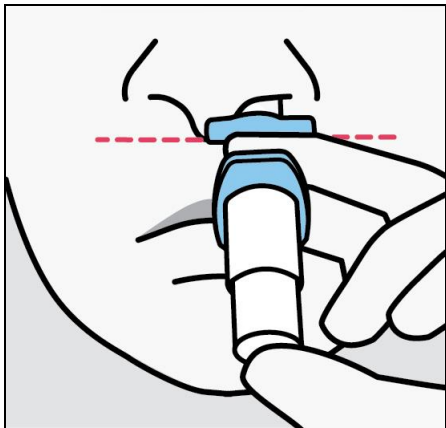
Indique al paciente que:

- Ocluya la fosa nasal opuesta.
- **Inspire por la nariz** mientras empuja el émbolo hacia arriba hasta el tope.



Indique al paciente que:

- **Inspire lentamente** después de la pulverización para mantener el medicamento dentro de la nariz.

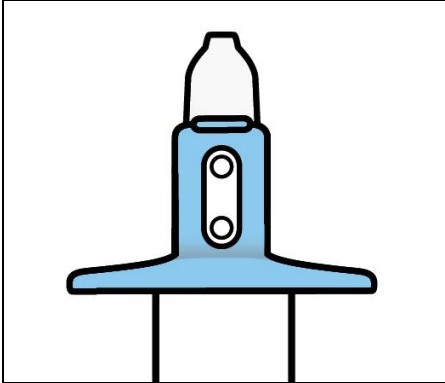


Indique al paciente que:

- Cambie de mano para introducir la punta en la **segunda fosa nasal**.
- Repita el Paso 4 para administrar la segunda pulverización.

Paso 5

Confirme la administración y el reposo



Profesional de atención médica:

- Recoja el dispositivo del paciente.
- **Compruebe que en el indicador no hay puntos verdes.** Si ve un punto verde, haga que el paciente repita la pulverización en la segunda fosa nasal.
- Compruebe de nuevo el indicador para confirmar que el dispositivo está vacío.



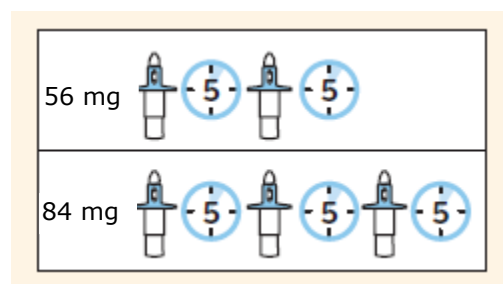
Indique al paciente que:

- Descanse en una posición cómoda (preferiblemente, semirreclinado) durante **5 minutos después de cada dispositivo**.
- Si gotea líquido, limpie la nariz con un pañuelo de papel.



No se suene la nariz.

Siguiente dispositivo



Profesional de atención médica:

- **Repita los pasos 2 a 5** para el siguiente dispositivo.

IMPORTANTE: asegúrese de que el paciente **espere 5 minutos después de la administración de cada dispositivo** para permitir que se absorba el medicamento.

Eliminación

Deseche los dispositivos usados según el procedimiento del centro para un medicamento de la Lista III y de acuerdo con las regulaciones federales, estatales y locales aplicables.

Estas Instrucciones de uso han sido aprobadas por la Administración de Alimentos y Medicamentos (Food and Drug Administration) de los Estados Unidos.

Fabricado para:
Janssen Pharmaceuticals, Inc.
Titusville, NJ 08560

Revisado: noviembre de 2019

© 2019 Janssen Pharmaceutical Companies



cp-257166v1